

Federaal
Planbureau

Economische analyses
en vooruitzichten




Bureau
fédéral du Plan

Analyses et
prévisions économiques

7 juni 2007


Het meten van administratieve lasten in België

Chantal Kegels
Joost Verlinden



Plan

- Methodologie
- Resultaten
 - kwantitatief
 - kwalitatief




1. Methodologie

Hoe kunnen administratieve lasten worden gemeten?

2 methoden:


1. Kwantitatief model voor administratieve lasten (Standard Cost Model - SCM)
2. Extrapolatie van de resultaten van een enquête.



Methodologie

Enquête: voordelen en beperkingen

- Globaal resultaat in % van BBP
- Voordelen :
 - goedkoop
 - onmiddellijke informatie
 - meting van de kwantitatieve lasten en van een aantal realisaties en projecten (kwalitatief)
 - geschikt voor een elektronische uitwisseling, voor een standaardisering van de procedures
 - representatieve resultaten met een betrouwbaarheidsinterval




Methodologie

Beperkingen van een enquête

- subjectief
- beperkt tot 3 domeinen van regelgeving bij ondernemingen en 2 domeinen bij zelfstandigen
- geen onderscheid volgens beleidsniveau

Besluit: schatting administratieve lasten is geen exacte becijfering maar eerder een grootteorde




Methodologie

Definitie

- Administratieve lasten


= tijd en middelen die ondernemingen en zelfstandigen besteden aan het voldoen van administratieve verplichtingen die volgen uit de regelgevingen

→ hier: regelgeving inzake fiscaliteit, milieu en tewerkstelling



Methodologie


- Enquête gericht naar 2 683 ondernemingen en 3 286 zelfstandigen actief in België in 2004
- Steekproef
 - actualisatie van de steekproef 2002
 - representatief voor de populatie
 - stratificatie:
 - ✓ ondernemingen: volgens grootte (3) en volgens sector (2)
 - ✓ zelfstandigen: volgens sector (4)



Methodologie


Ter info: evolutie van de populatie

| | Populatie 2000 | Populatie 2002 | Populatie 2004 |
|---------------|----------------|----------------|----------------|
| Zelfstandigen | 459 744 | 403 578 | 442 368 |
| Ondernemingen | 205 467 | 203 170 | 199 008 |



Methodologie


- 3 vragenlijsten \Rightarrow administratieve lasten inzake:
 - \rightarrow fiscaliteit: ondernemingen en zelfstandigen
 - \rightarrow milieu: ondernemingen en zelfstandigen
 - \rightarrow tewerkstelling: enkel ondernemingen
- periode: 1 juni – 31 augustus 2005
- antwoordmogelijkheid: via post of via internet
- antwoordpercentage:
 - \rightarrow ondernemingen: 19,4 % waarvan 44 % via internet
 - \rightarrow zelfstandigen: 12,3 % waarvan 31 % via internet



Methodologie

Evolutie van het antwoordpercentage over de periode 2000 - 2004

| | 2000 | 2002 | 2004 |
|----------------|--------|--------|--------|
| Ondernemingen | 15,3 % | 23,3 % | 19,4 % |
| Zelfstandingen | 7,5 % | 16,6 % | 12,3 % |



2. Resultaten

1. Kwantitatief luik

→ kost van de administratieve lasten

2. Kwalitatief luik


→ kwaliteit van de regelgeving

→ kwaliteit van de administratie

3. Percepties van het proces van administratieve vereenvoudiging

→ 13 initiatieven tot vereenvoudiging


→ 8 projecten van vereenvoudiging



Totale kost van administratieve procedures in 2004

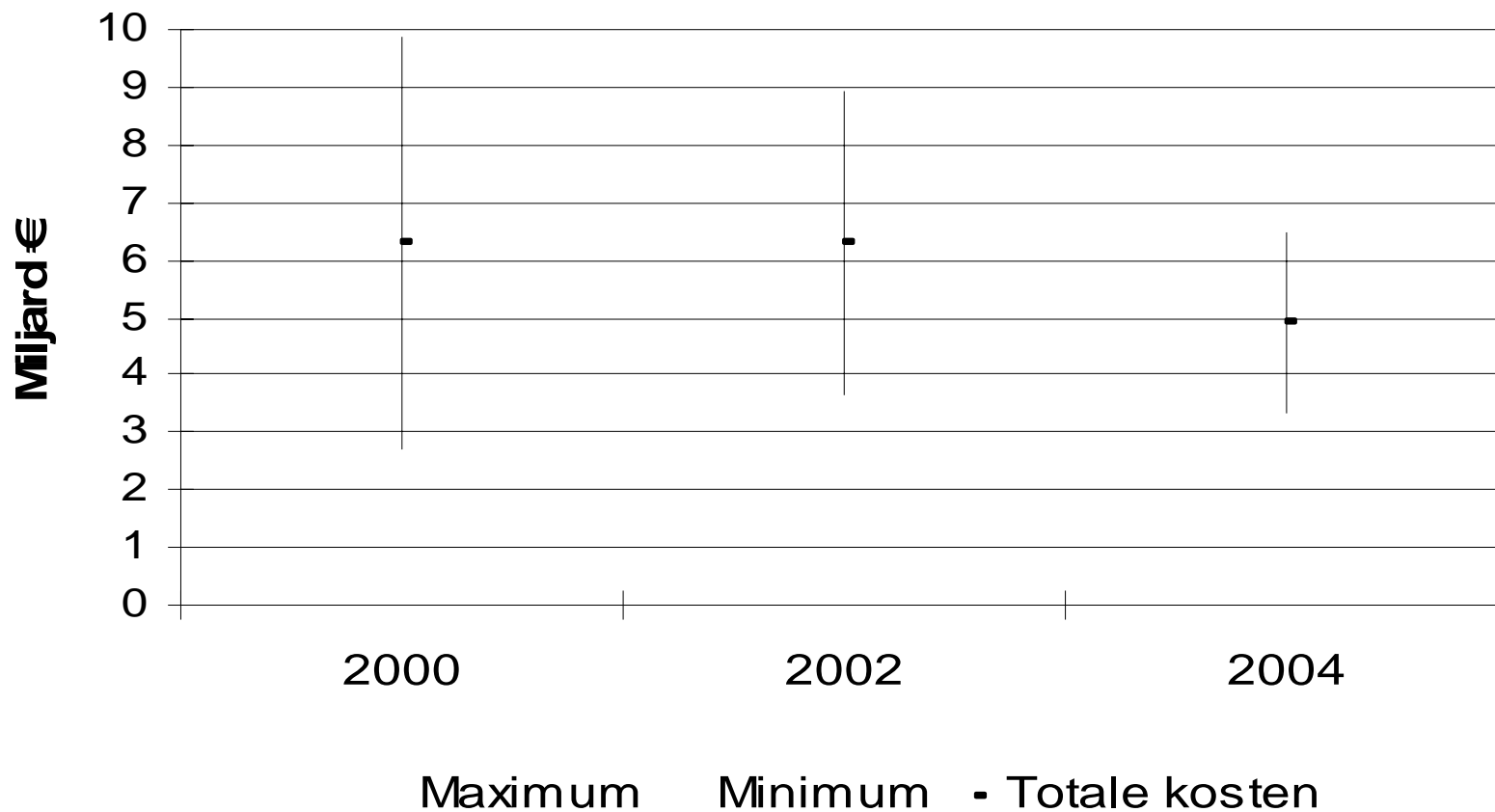

| | Aantal | Miljarden euro | % van BBP |
|--------------------|---------|----------------|-----------------|
| Ondernemingen | 199 008 | 4,91 | 1,73 % |
| - interval van 90% | | (3,34 – 6,47) | (1,18% – 2,28%) |
| Zelfstandigen | 442 368 | | 2,37 |
| - interval van 90% | | (1,7 – 3,1) | (0,6 – 1,1 %) |
| Totaal | 641 376 | 7,28 | 2,57 % |

Evolutie van de totale kost van de administratieve formaliteiten over de periode 2000-2004

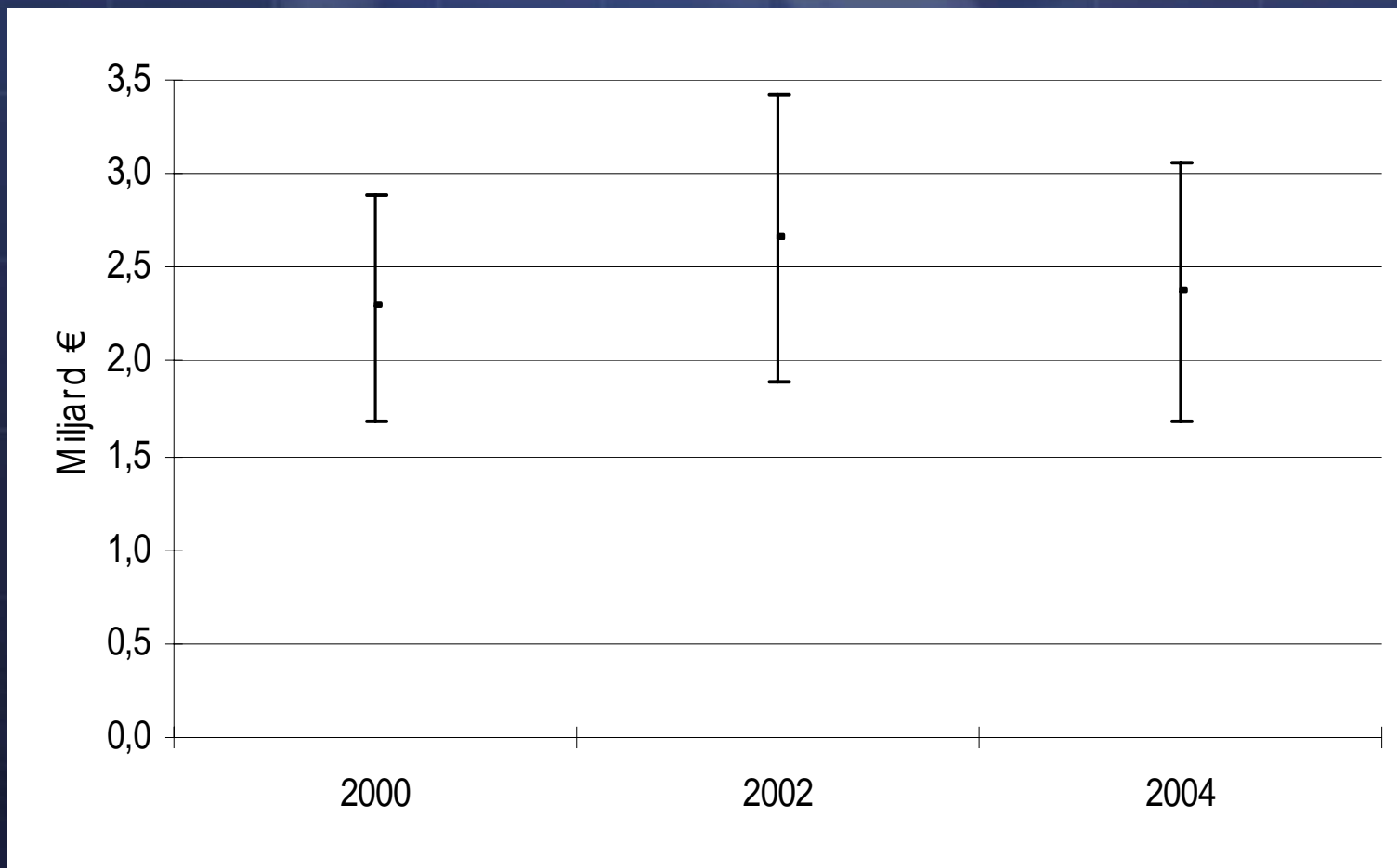




| | Kosten in miljard euro | | | In % van het bbp | | |
|---------------|------------------------|------|------|------------------|--------|--------|
| | 2000 | 2002 | 2004 | 2000 | 2002 | 2004 |
| Ondernemingen | 6,28 | 6,31 | 4,91 | 2,55 % | 2,41 % | 1,73 % |
| Zelfstandigen | 2,29 | 2,66 | 2,37 | 0,93 % | 1,02 % | 0,84 % |
| Totaal | 8,57 | 8,97 | 7,28 | 3,48 % | 3,43 % | 2,57 % |

Ondernemingen - Evolutie van de totale kost met de betrouwbaarheidsintervallen




Zelfstandingen – Evolutie van totale kost met de betrouwbaarheidsintervallen





Uitsplitsing van de totale kost per ondernemersgrootte


| Grootte | Kost 2000 | Kost 2002 | Kost 2004 |
|-------------------------------------------------------------|----------------|----------------|----------------|
| Klein In miljarden euro <i>% van het totaal</i> | 4,35 69,3 % | 3,37 53,4 % | 2,31 47,0 % |
| Middelgroot In miljarden euro <i>% van het totaal</i> | 1,67 26,5 % | 2,07 32,8 % | 2,11 43,0 % |
| Groot In miljarden euro <i>% van het totaal</i> | 0,26 4,2 % | 0,87 13,9 % | 0,49 10,0 % |



Totale kost, interne kost en externe kost

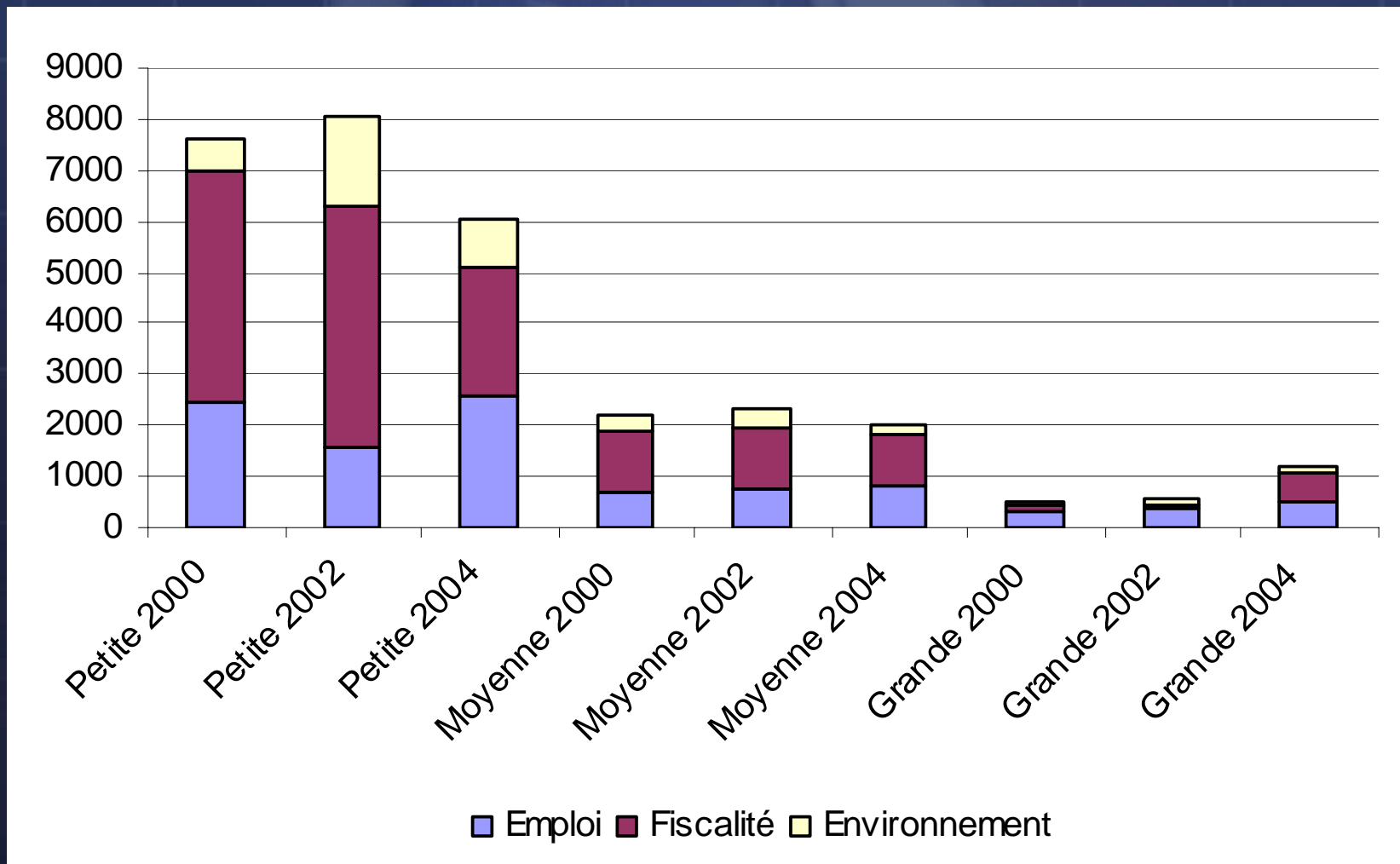

| | | 2000 Mjd. euro (% totaal) | 2002 Mjd. euro (% totaal) | 2004 Mjd. euro (% totaal) |
|---------------|-----------------------------------|--------------------------------------|--------------------------------------|--------------------------------------|
| Ondernemingen | Totale kost interne externe | 6,28 3,36 (53,6%) 2,92 (46,4%) | 6,31 4,33 (68,7%) 1,98 (31,3%) | 4,91 2,70 (55,0%) 2,21 (45,0%) |
| Zelfstandigen | Totale kost interne externe | 2,29 1,46 (63,9%) 0,83 (36,1%) | 2,66 1,82 (68,5%) 0,84 (31,5%) | 2,37 1,39 (58,6%) 0,98 (41,4%) |

Verdeling van gemiddelde kost per regelgevend domein

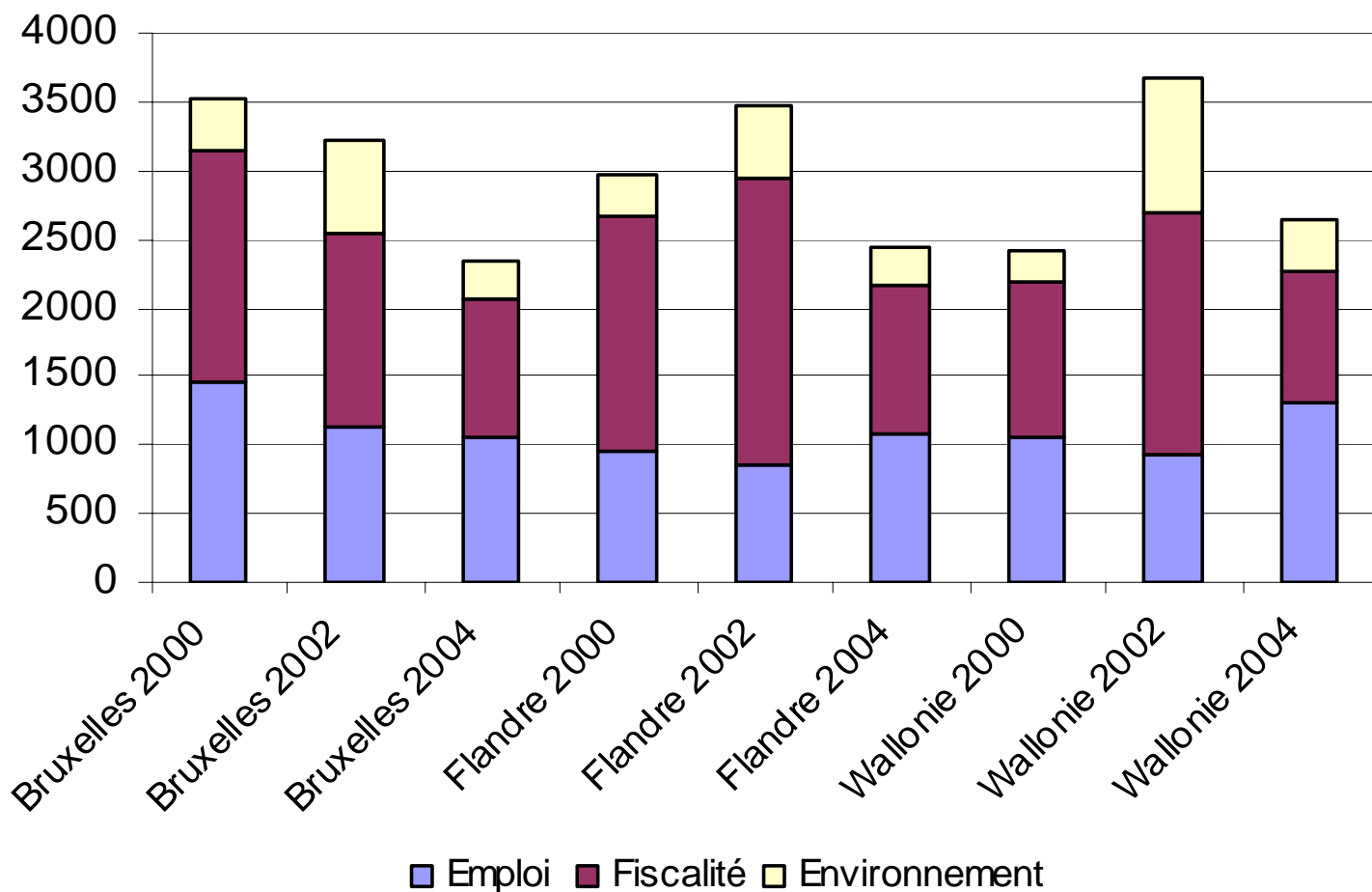



| Type reglementering | Ondernemingen | | | Zelfstandigen | | |
|---------------------|---------------|--------|--------|---------------|--------|--------|
| | 2000 | 2002 | 2004 | 2000 | 2002 | 2004 |
| Werk | 64,0 % | 72,5 % | 58,5 % | / | / | / |
| Fiscaliteit | 23,4 % | 17,4 % | 30,3 % | 83,4 % | 77,3 % | 77,3 % |
| Leefmilieu | 12,6 % | 10,1 % | 11,1 % | 16,6 % | 22,7 % | 22,7 % |

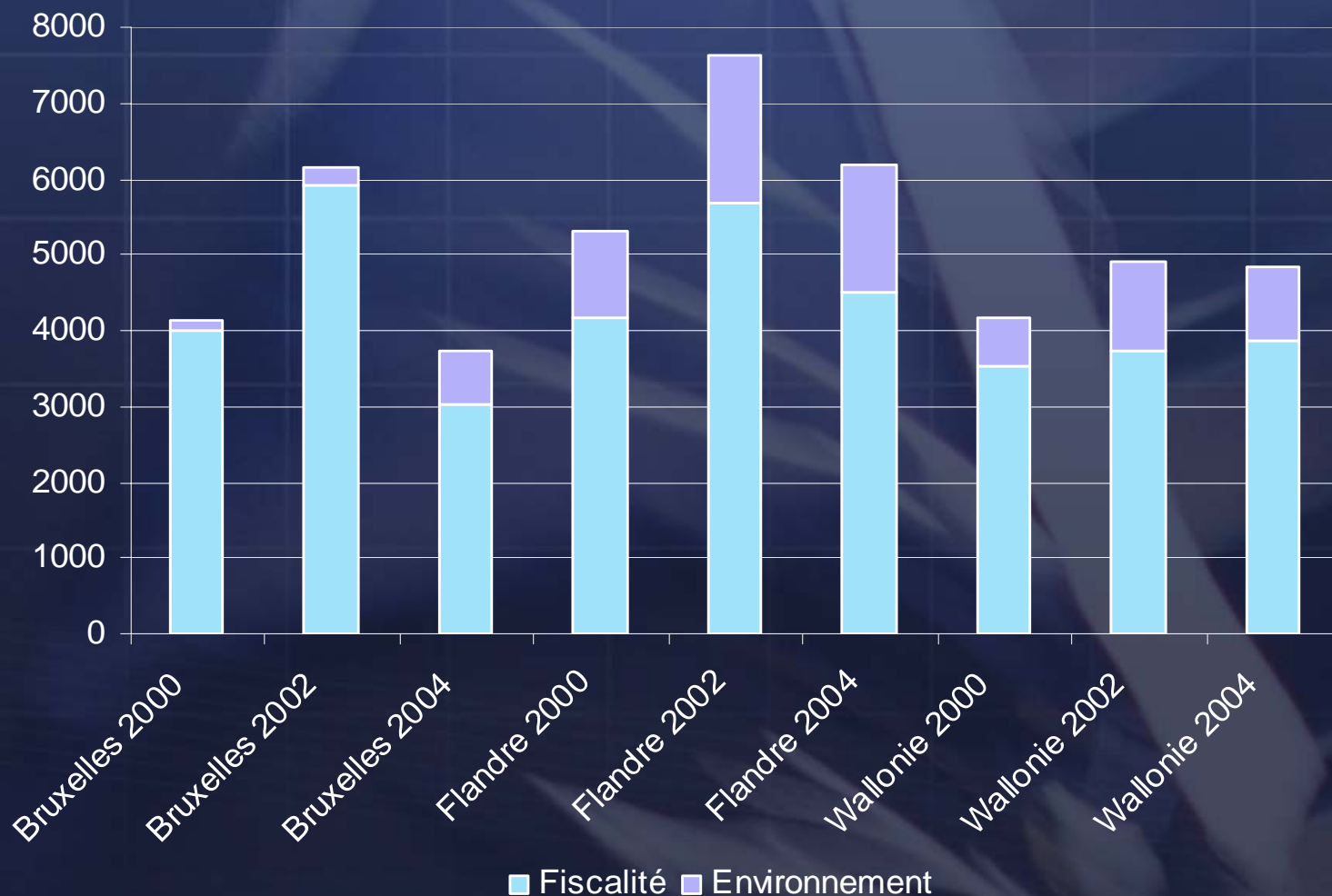

Evolutie van de gemiddelde kost per werknemer per ondernemingsgrootte




Evolutie van de gemiddelde kost per onderneming per Gewest: ondernemingen



Evolutie van de gemiddelde kost per gewest: zelfstandigen





Kwalitatieve luik

- Kwaliteitsindicatoren regelgeving
- Kwaliteitsindicatoren administratie
- Kennis, gebruik en tevredenheid van initiatieven tot vereenvoudiging
- Kennis en beoordeling van projecten van vereenvoudiging.




De kwaliteit van de regelgeving volgens domein – als % van de ondernemingen dat (volledig) akkoord gaat met de stelling

| Werkgelegenheid | 2000 | 2002 | 2004 |
|-----------------------------------|------|------|------|
| Meegedeeld voor de goedkeuring | 43 | 49 | 49 |
| Gemakkelijk te begrijpen | 26 | 23 | 25 |
| Duidelijke doelstellingen | 30 | 33 | 33 |
| Aangepast aan alle omstandigheden | 14 | 22 | 18 |
| Tijdig meegedeeld voor naleving | 38 | 43 | 43 |
| Goede onderlinge samenhang | 23 | 28 | 27 |
| Adequate en duidelijke info | 23 | 26 | 30 |



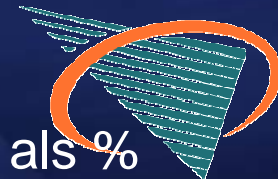
De kwaliteit van de regelgeving volgens domein – als % van de ondernemingen dat (volledig) akkoord gaat met de stelling

| Fiscaliteit | Ondernemingen | | | Zelfstandigen | | |
|-----------------------------------|---------------|------|------|---------------|------|------|
| | 2000 | 2002 | 2004 | 2000 | 2002 | 2004 |
| Meegedeeld voor de goedkeuring | 47 | 41 | 54 | 39 | 41 | 40 |
| Gemakkelijk te begrijpen | 18 | 25 | 26 | 22 | 27 | 25 |
| Duidelijke doelstellingen | 34 | 37 | 36 | 28 | 39 | 34 |
| Aangepast aan alle omstandigheden | 14 | 16 | 28 | 23 | 31 | 33 |
| Tijdig meegedeeld voor naleving | 47 | 49 | 49 | 57 | 49 | 45 |
| Goede onderlinge samenhang | 19 | 19 | 22 | 29 | 33 | 34 |
| Adequate en duidelijke info | 24 | 33 | 32 | 34 | 36 | 35 |



De kwaliteit van de regelgeving volgens domein - als % van de ondernemingen dat (volledig) akkoord gaat met de stelling

| Milieu | Ondernemingen | | | Zelfstandigen | | |
|-----------------------------------|---------------|------|------|---------------|------|------|
| | 2000 | 2002 | 2004 | 2000 | 2002 | 2004 |
| Meegedeeld voor de goedkeuring | 53 | 39 | 54 | 51 | 39 | 48 |
| Gemakkelijk te begrijpen | 32 | 25 | 23 | 33 | 28 | 31 |
| Duidelijke doelstellingen | 50 | 38 | 37 | 44 | 39 | 40 |
| Aangepast aan alle omstandigheden | 16 | 12 | 14 | 24 | 20 | 27 |
| Tijdig meegedeeld voor naleving | 47 | 41 | 50 | 54 | 42 | 40 |
| Goede onderlinge samenhang | 30 | 27 | 30 | 32 | 27 | 34 |
| Adequate en duidelijke info | 29 | 35 | 28 | 40 | 33 | 33 |



De kwaliteit van de contacten met de bevoegde administratie - als % van de ondernemingen dat (volledig) akkoord gaat met de stelling

| Tewerkstelling | 2000 | 2002 | 2004 |
|-------------------------------------------------|------|------|------|
| Duidelijk tot welke dienst men zich moet wenden | 32 | 35 | 36 |
| Vlot contact met de dienst | 31 | 38 | 37 |
| Nauwkeurige antwoorden | 51 | 43 | 52 |
| Duidelijk gemotiveerde beslissingen | 37 | 41 | 42 |
| Antwoord binnen de vooropgestelde termijn | 54 | 55 | 59 |
| Dezelfde antwoorden ongeacht de contactpersoon | 33 | 36 | 28 |
| De antwoorden voldoen aan de behoefte | 55 | 50 | 56 |



De kwaliteit van de contacten met de bevoegde administratie - als % van de ondernemingen dat (volledig) akkoord gaat met de stelling


| Fiscaliteit | Ondernemingen | | | Zelfstandigen | | |
|-------------------------------------------------|---------------|------|------|---------------|------|------|
| | 2000 | 2002 | 2004 | 2000 | 2002 | 2004 |
| Duidelijk tot welke dienst men zich moet wenden | 46 | 51 | 43 | 46 | 47 | 47 |
| Vlot contact met de dienst | 47 | 39 | 39 | 46 | 48 | 45 |
| Nauwkeurige antwoorden | 36 | 47 | 57 | 46 | 51 | 52 |
| Duidelijk gemotiveerde beslissingen | 35 | 41 | 44 | 39 | 43 | 48 |
| Antwoord binnen de vooropgestelde termijn | 49 | 56 | 68 | 52 | 58 | 64 |
| Dezelfde antwoorden ongeacht de contactpersoon | 29 | 31 | 33 | 37 | 45 | 47 |
| De antwoorden voldoen aan de behoefte | 51 | 58 | 62 | 53 | 57 | 56 |



De kwaliteit van de contacten met de bevoegde administratie - als % van de ondernemingen dat (volledig) akkoord gaat met de stelling

| Milieu | Ondernemingen | | | Zelfstandigen | | |
|-------------------------------------------------|---------------|------|------|---------------|------|------|
| | 2000 | 2002 | 2004 | 2000 | 2002 | 2004 |
| Duidelijk tot welke dienst men zich moet wenden | 46 | 42 | 45 | 44 | 42 | 39 |
| Vlot contact met de dienst | 52 | 48 | 43 | 41 | 41 | 37 |
| Nauwkeurige antwoorden | 45 | 41 | 45 | 47 | 40 | 37 |
| Duidelijk gemotiveerde beslissingen | 43 | 39 | 39 | 40 | 35 | 31 |
| Antwoord binnen de vooropgestelde termijn | 52 | 50 | 57 | 49 | 55 | 54 |
| Dezelfde antwoorden ongeacht de contactpersoon | 39 | 31 | 38 | 48 | 45 | 42 |
| De antwoorden voldoen aan de behoefte | 57 | 50 | 55 | 51 | 42 | 50 |

% van ondernemingen / zelfstandigen die de vereenvoudigingen kennen in 2004 (in 2002 als beschikbaar)




| | Ondernemingen | | | Zelfst. |
|------------------------------------------------------|---------------|---------|---------|---------|
| | KO | MO | GO | |
| Afschaffing visumplicht en papieren boekhoudboeken | 58 | 71 | 75 | 40 |
| Vermind. publicatieverpl. / vereenvoud. oproeping AV | 59 | 75 | 76 | 36 |
| Mogelijkheid tot invoering elektronische facturen @ | 71 | 91 | 87 | 50 |
| Verhogen drempel driemaandelijkse BTW-aangifte | 65 | 71 | 75 | 41 |
| Veralgemeend gebruik ondernemingsnummer / KBO | 73 | 94 | 92 | 51 |
| Afschaffen papieren attesten overheidsopdrachten | 28 | 38 | 38 | 24 |
| Onmiddellijke aangifte van tewerkstelling (Dimona) @ | 88 (64) | 98 (87) | 89 (85) | 30 (15) |
| Multifunctione aangifte sociale zekerheid (DMFA) @ | 45 (28) | 67 (45) | 80 (69) | 15 (14) |
| Elektronische aangifte sociale risico's (ASR) @ | 18 | 41 | 59 | 9 |
| Tax-on-web @ | 53 | 75 | 89 | 47 |
| Elektronische BTW-aangifte (Edivat en intervat) @ | 65 (64) | 85 (85) | 83 (74) | 52 (54) |
| Elektronische aangifte bedrijfsvoorheffingen @ | 50 (44) | 59 (57) | 61 (63) | 31 (33) |
| Integraal Milieujaarverslag | 14 | 41 | 55 | 12 |

% van ondernemingen / zelfstandigen die de vereenvoudigingen kennen en gebruiken in 2004 (2002 als beschikbaar)




| | Ondernemingen | | | Zelfst. |
|------------------------------------------------------|---------------|---------|---------|---------|
| | KO | MO | GO | |
| Afschaffing visumplicht en papieren boekhoudboeken | 68 | 69 | 75 | 54 |
| Vermind. publicatieverpl. / vereenvoud. oproeping AV | 67 | 67 | 59 | 42 |
| Mogelijkheid tot invoering elektronische facturen @ | 17 | 14 | 17 | 15 |
| Verhogen drempel driemaandelijkse BTW-aangifte | 32 | 12 | 15 | 37 |
| Veralgemeend gebruik ondernemingsnummer / KBO | 77 | 88 | 85 | 71 |
| Afschaffen papieren attesten overheidsopdrachten | 33 | 45 | 46 | 31 |
| Onmiddellijke aangifte van tewerkstelling (Dimona) @ | 78 (65) | 93 (79) | 96 (88) | 33 (35) |
| Multifunctionele aangifte sociale zekerheid (DMFA) @ | 65 (50) | 65 (52) | 90 (74) | 26 (45) |
| Elektronische aangifte sociale risico's (ASR) @ | 56 | 38 | 48 | - |
| Tax-on-web @ | 36 | 16 | 12 | 33 |
| Elektronische BTW-aangifte (Edivat en intervat) @ | 26 (43) | 21 (34) | 22 (41) | 24 (44) |
| Elektronische aangifte bedrijfsvoorheffingen @ | 44 (41) | 22 (37) | 45 (45) | 15 (42) |
| Integraal Milieujaarsverslag | 30 | 51 | 76 | 37 |

% van ondernemingen / zelfstandigen die de vereenvoudigingen kennen en erover tevreden zijn in 2004 (2002 als beschikbaar)



| | Ondernemingen | | | Zelfst. |
|------------------------------------------------------|---------------|---------|---------|---------|
| | KO | MO | GO | |
| Afschaffing visumplicht en papieren boekhoudboeken | 96 | 94 | 95 | 85 |
| Vermind. publicatieverpl. / vereenvoud. oproeping AV | 95 | 91 | 92 | 85 |
| Mogelijkheid tot invoering elektronische facturen @ | 78 | 70 | 72 | 70 |
| Verhogen drempel driemaandelijks BTW-aangifte | 89 | 79 | 76 | 82 |
| Veralgemeend gebruik ondernemingsnummer / KBO | 89 | 86 | 82 | 87 |
| Afschaffen papieren attesten overheidsopdrachten | 89 | 76 | 71 | 57 |
| Onmiddellijke aangifte van tewerkstelling (Dimona) @ | 72 (70) | 85 (85) | 88 (66) | 78 (80) |
| Multifunctionele aangifte sociale zekerheid (DMFA) @ | 74 (50) | 78 (54) | 81 (46) | 69 (75) |
| Elektronische aangifte sociale risico's (ASR) @ | 68 | 70 | 61 | 83 |
| Tax-on-web @ | 66 | 59 | 54 | 65 |
| Elektronische BTW-aangifte (Edivat en intervat) @ | 76 (72) | 73 (73) | 63 (74) | 78 (74) |
| Elektronische aangifte bedrijfsvoorheffingen @ | 84 (58) | 74 (77) | 79 (80) | 75 (71) |
| Integraal Milieujaarverslag | 62 | 56 | 67 | 75 |

Proces van administratieve vereenvoudiging - % dat de voorstellen zeer belangrijk vinden (2004)



| | Ondernemingen | | | Zelfst. |
|---------------------------------------------------------------------------------------------|---------------|----|----|---------|
| | KO | MO | GO | |
| Vereenvoudigen vergunningsverplichtingen | 38 | 43 | 43 | 48 |
| Verdere uitbouw van de unieke ondernemings-loketten naar alle administratieve formaliteiten | 31 | 37 | 25 | 29 |
| Verminderen en vereenvoudigen van statistieken | 53 | 68 | 68 | 39 |
| Verkorten van de achiveringstermijnen en meer mogelijkheden tot elektronische archivering @ | 40 | 39 | 53 | 28 |
| Invoeren van de elektronische aangifte voor de vennootschapsbelasting @ | 24 | 21 | 17 | 22 |
| Automatisering van de bekendmaking van overheidsopdrachten @ | 22 | 21 | 16 | 17 |
| Invoering van vaste termijnen in de procedures | 35 | 28 | 23 | 32 |
| Afschaffing van het automatisch opsturen van bewijsstukken | 33 | 29 | 24 | 29 |